

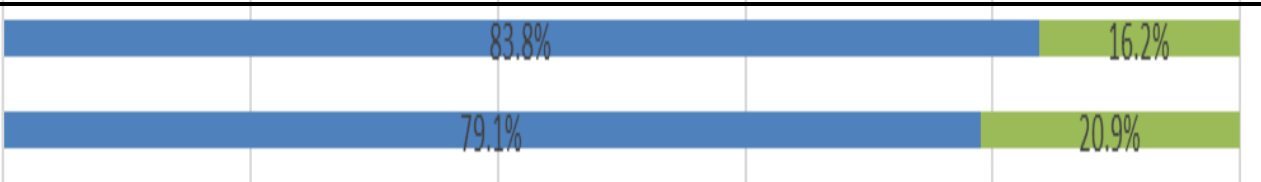

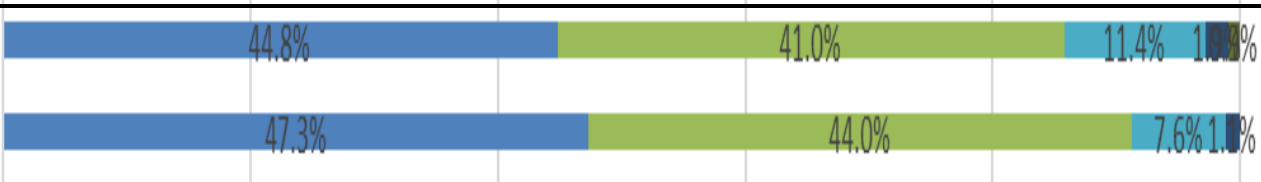

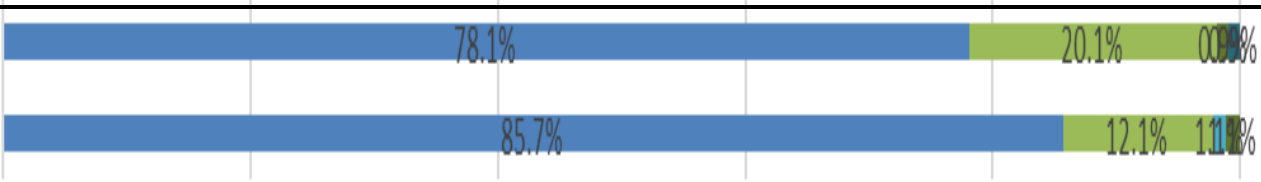


# 保護者学校評価アンケート：昨年度との比較

■ そう思う ■ どちらかと言えばそう思う ■ あまりそう思わない ■ そう思わない ■ わからない ■ 無回答

質問内容	30年度	R1年度
Q1 子どもは、幼稚園を楽しいと感じている。	88.6% (そう思う), 10.5% (どちらかと言えばそう思う), 0.9% (その他)	93.4% (そう思う), 4.3% (どちらかと言えばそう思う), 2.3% (その他)
Q2 子どもたちは、友達と一緒に遊びに意欲的に取り組むなど、楽しく充実した園生活を送っている。	86.7% (そう思う), 12.4% (どちらかと言えばそう思う), 0.9% (その他)	89.0% (そう思う), 9.9% (どちらかと言えばそう思う), 1.1% (その他)
Q3 幼稚園は、生活重点目標(明るい挨拶・決まりを守ろう)について、子どもたちに適切に指導している。	61.0% (そう思う), 28.6% (どちらかと言えばそう思う), 7.6% (あまりそう思わない), 0.8% (その他)	64.8% (そう思う), 30.8% (どちらかと言えばそう思う), 3.3% (その他)
Q4 幼稚園は一人一人を大切にされた保育を行い、一人一人に応じたきめ細かな指導をしている。	69.5% (そう思う), 23.8% (どちらかと言えばそう思う), 2.9% (その他)	70.3% (そう思う), 28.6% (どちらかと言えばそう思う), 1.1% (その他)
Q5 幼稚園は、環境構成や援助を工夫し、子どもたちの健やかな成長を促す保育を行っている。	77.2% (そう思う), 21.9% (どちらかと言えばそう思う), 0.9% (その他)	83.5% (そう思う), 16.5% (どちらかと言えばそう思う)
Q6 幼稚園の行事は内容が工夫されており、子どもの生活を豊かにするものになっている。	80.0% (そう思う), 19.1% (どちらかと言えばそう思う), 0.9% (その他)	79.1% (そう思う), 19.8% (どちらかと言えばそう思う), 1.1% (その他)

<p>Q7 附属小学校や附属中学校との連携や交流など、幼小中一貫教育の取り組みは、子どもたちの豊かな成長につながっている。</p>	<p>30年度 R1年度</p>	 <table border="1"> <thead> <tr> <th>年度</th> <th>Blue (%)</th> <th>Green (%)</th> <th>Red (%)</th> </tr> </thead> <tbody> <tr> <td>30年度</td> <td>69.5</td> <td>27.7</td> <td>0.9</td> </tr> <tr> <td>R1年度</td> <td>74.7</td> <td>19.8</td> <td>2.2</td> </tr> </tbody> </table>	年度	Blue (%)	Green (%)	Red (%)	30年度	69.5	27.7	0.9	R1年度	74.7	19.8	2.2			
年度	Blue (%)	Green (%)	Red (%)														
30年度	69.5	27.7	0.9														
R1年度	74.7	19.8	2.2														
<p>Q8 幼稚園は、安全点検や整備が適切に行われており、子どもたちが安心・安全に過ごせる環境になっている。</p>	<p>30年度 R1年度</p>	 <table border="1"> <thead> <tr> <th>年度</th> <th>Blue (%)</th> <th>Green (%)</th> <th>Red (%)</th> </tr> </thead> <tbody> <tr> <td>30年度</td> <td>61.9</td> <td>31.5</td> <td>3.8</td> </tr> <tr> <td>R1年度</td> <td>70.3</td> <td>29.7</td> <td>0.0</td> </tr> </tbody> </table>	年度	Blue (%)	Green (%)	Red (%)	30年度	61.9	31.5	3.8	R1年度	70.3	29.7	0.0			
年度	Blue (%)	Green (%)	Red (%)														
30年度	61.9	31.5	3.8														
R1年度	70.3	29.7	0.0														
<p>Q9 幼稚園は、避難訓練や緊急時の対応等、安全教育や危機管理に努めている。</p>	<p>30年度 R1年度</p>	 <table border="1"> <thead> <tr> <th>年度</th> <th>Blue (%)</th> <th>Green (%)</th> <th>Red (%)</th> </tr> </thead> <tbody> <tr> <td>30年度</td> <td>83.8</td> <td>16.2</td> <td>0.0</td> </tr> <tr> <td>R1年度</td> <td>79.1</td> <td>20.9</td> <td>0.0</td> </tr> </tbody> </table>	年度	Blue (%)	Green (%)	Red (%)	30年度	83.8	16.2	0.0	R1年度	79.1	20.9	0.0			
年度	Blue (%)	Green (%)	Red (%)														
30年度	83.8	16.2	0.0														
R1年度	79.1	20.9	0.0														
<p>Q10 幼稚園は子どもの様子や園生活のことなどで気になることがあったときなどに、相談しやすい状況や体制をつくっている。</p>	<p>30年度 R1年度</p>	 <table border="1"> <thead> <tr> <th>年度</th> <th>Blue (%)</th> <th>Green (%)</th> <th>Red (%)</th> </tr> </thead> <tbody> <tr> <td>30年度</td> <td>68.6</td> <td>26.7</td> <td>2.9</td> </tr> <tr> <td>R1年度</td> <td>70.3</td> <td>25.3</td> <td>3.3</td> </tr> </tbody> </table>	年度	Blue (%)	Green (%)	Red (%)	30年度	68.6	26.7	2.9	R1年度	70.3	25.3	3.3			
年度	Blue (%)	Green (%)	Red (%)														
30年度	68.6	26.7	2.9														
R1年度	70.3	25.3	3.3														
<p>Q11 幼稚園は、保護者や地域と協力しており、保護者や地域に開かれた幼稚園となっている。</p>	<p>30年度 R1年度</p>	 <table border="1"> <thead> <tr> <th>年度</th> <th>Blue (%)</th> <th>Green (%)</th> <th>Red (%)</th> <th>Purple (%)</th> </tr> </thead> <tbody> <tr> <td>30年度</td> <td>44.8</td> <td>41.0</td> <td>11.4</td> <td>1.9</td> </tr> <tr> <td>R1年度</td> <td>47.3</td> <td>44.0</td> <td>7.6</td> <td>1.1</td> </tr> </tbody> </table>	年度	Blue (%)	Green (%)	Red (%)	Purple (%)	30年度	44.8	41.0	11.4	1.9	R1年度	47.3	44.0	7.6	1.1
年度	Blue (%)	Green (%)	Red (%)	Purple (%)													
30年度	44.8	41.0	11.4	1.9													
R1年度	47.3	44.0	7.6	1.1													
<p>Q12 幼稚園は、園便りやHP、連絡会などを通して、園の保育方針や園生活の様子などを効果的に発信している。</p>	<p>30年度 R1年度</p>	 <table border="1"> <thead> <tr> <th>年度</th> <th>Blue (%)</th> <th>Green (%)</th> <th>Red (%)</th> </tr> </thead> <tbody> <tr> <td>30年度</td> <td>70.5</td> <td>28.6</td> <td>0.9</td> </tr> <tr> <td>R1年度</td> <td>71.4</td> <td>27.5</td> <td>1.1</td> </tr> </tbody> </table>	年度	Blue (%)	Green (%)	Red (%)	30年度	70.5	28.6	0.9	R1年度	71.4	27.5	1.1			
年度	Blue (%)	Green (%)	Red (%)														
30年度	70.5	28.6	0.9														
R1年度	71.4	27.5	1.1														
<p>Q13 教育実習生が入ることで子どもの生活が豊かになり、子どもの成長に役立っている。</p>	<p>30年度 R1年度</p>	 <table border="1"> <thead> <tr> <th>年度</th> <th>Blue (%)</th> <th>Green (%)</th> <th>Red (%)</th> </tr> </thead> <tbody> <tr> <td>30年度</td> <td>78.1</td> <td>20.1</td> <td>0.0</td> </tr> <tr> <td>R1年度</td> <td>85.7</td> <td>12.1</td> <td>1.1</td> </tr> </tbody> </table>	年度	Blue (%)	Green (%)	Red (%)	30年度	78.1	20.1	0.0	R1年度	85.7	12.1	1.1			
年度	Blue (%)	Green (%)	Red (%)														
30年度	78.1	20.1	0.0														
R1年度	85.7	12.1	1.1														